




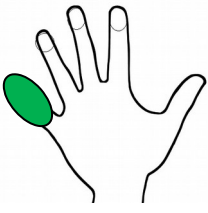
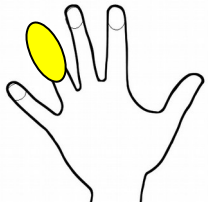
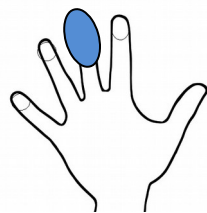
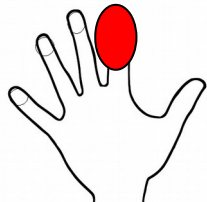


Schreibübung Grundreihe linke Hand

- stelle dir die Schriftart „Courier New“ ein (wenn möglich)
- lege dir ein Blatt Papier über die Hände, damit du nicht auf die Tasten schaust.
- schreibe langsam. Überlege welches Motiv der Buchstabe hat, dann weißt du auch welche Farbe das Motiv hat. Dann weißt du auch welcher Finger der richtige ist.

				
A pfel	S onne	D elfin	F euer	G ranatapfel
				

- Schreibe bitte immer eine ganze Zeile voll



Grundstellung


asa
ada
afa
aga

sas
sds
sfs
sgs

dad
dsd
dfd
dgd

faf
fsf
fdf
fgf

das
fass
sag
gas



Übe täglich 10 Minuten